imequadri duestelle spa

ime

Quadri elettrici di media e bassa tensione
Apparecchiature elettriche di media tensione

Medium and low voltage switchboards
Medium voltage equipments

Gruppo IME

Il Gruppo IME opera nel mercato dei quadri elettrici ed in generale dei prodotti e sistemi per la produzione, trasmissione e distribuzione dell'energia elettrica dal 1962. Oltre 50 anni di attività rappresentano un traguardo importante, raggiunto con costanza, affidabilità e determinazione, qualità che hanno consentito al Gruppo di porsi oggi come punto di riferimento sul mercato dei quadri elettrici in media e bassa tensione e degli impianti elettromeccanici.

Imequadri Duestelle SpA

L'attività di produzione Imequadri Duestelle ha sede a Urgnano (BG), in uno stabilimento di oltre 25.000 m2 (16.000 m2 coperti) e completamente alimentato dal proprio impianto fotovoltaico.
Qui operano: gli uffici tecnico e commerciale, gli stabilimenti di produzione con i reparti di carpenteria, montaggio e cablaggio, l'ufficio per il coordinamento dei cantieri esterni, i laboratori per i prototipi e la sala prove per i collaudi.

Imequadri Duestelle guarda all'innovazione come uno dei fattori chiave per il successo del proprio business e la soddisfazione della propria clientela; di conseguenza il reparto Ricerca & Sviluppo, composto da tecnici qualificati è sempre stato considerato un fiore all'occhiello. Grazie a questo team, ogni anno, vengono attentamente progettati nuovi prodotti e nuove soluzioni, in linea con le aspettative e le richieste del mercato.

La Produzione è organizzata in due Divisioni:

• la **Divisione Quadri** studia ed realizza quadri elettrici in Media e Bassa Tensione, conformi agli standards di qualità aziendali o secondo richieste specifiche del cliente.

• La **Divisione Apparecchiature** di media tensione progetta e costruisce interruttori, interruttori di manovra, sezionatori (isolati in aria o SF6) e sezionatori di terra per montaggio in quadro o a parete.

IME Group

IME Group has been operating on the market of electrical switchgears and other products and systems for the generation, transmission and distribution of electricity since 1962. Over 50 years of activity, a very important milestone, achieved with commitment, reliability and determination, qualities that have enabled IME Group to stand today as a reference point on the market of medium and low voltage electrical switchgears and electromechanical installations.

Imequadri Duestelle SpA

The manufacturing activity of Imequadri Duestelle is based in Urgnano (BG), a factory of more than 25,000 sqm (16,000 sqm indoor) totally energized by its own photovoltaic plant. Here are located sales and technical offices as well as production plants, with workshop, mounting, wiring departments, prototypes laboratories and testing rooms.

Imequadri highly regards innovation as one of the key-factors for business success and customer satisfaction; consequently a dedicated "Research & Development" team of skilful engineers has always been considered from the company, something to be proud of. Thanks to this team, on a yearly basis, new products and solutions are carefully designed and created in line with market's requirements and expectations.

The Production is organized by the following Business Divisions:

*• The **Switchgear Division** studies and carries out Medium and Low Voltage switchgears & panel units, complying with company quality standards or with specific customer's requirements.*

*• The Medium Voltage **Equipment Division** projects and manufactures indoor MV Switches, Load Break Switches, Disconnectors (Air or SF6 gas-insulated), and Earthing Switches for panel/wall mounting solutions.*

Sistema Qualità e Gestione Ambientale

Il Sistema di gestione integrato della qualità e ambiente del Gruppo Ime è certificato e conforme ai requisiti delle norme ISO 9001:2008 e ISO 14001:2004, impostato in modo corretto ed efficacemente applicato sia ai processi chiave che ai processi di supporto ed orientato al miglioramento.

La certificazione del sistema di qualità ottenuta sin dal 1993 assicura il cliente che il gruppo opera da anni con un'organizzazione adeguata ai più elevati standard internazionali che permettono la realizzazione di prodotti tecnologicamente avanzati, sicuri e affidabili.

La qualità del prodotto viene garantita attraverso il controllo di tutti i processi aziendali: dalla pianificazione delle attività di produzione alle prove, ai collaudi intermedi e finali, per il raggiungimento della piena soddisfazione del cliente.

L'azienda è attrezzata con una sala prove in grado di eseguire prove di tipo in conformità alle norme CEI - CENELEC -IEC ed in particolare:
• prove di tensione applicata a frequenza industriale fino a 120 kV
• prove di tensione ad impulso atmosferico fino a 400 kV
• prove di riscaldamento fino a 4000 A trifasi.

Sono inoltre disponibili certificati di prove eseguiti presso laboratori esterni qualificati.

Quality and Environmental Management System

The quality and environmental management system operated Ime Group has been certified in compliance with ISO 9001:2008 and ISO 14001:2004 standards, correctly conceived and efficiently applied both to key and support processes and improvement oriented.

Since 1993 the achievement of the quality certification system assures the Customer that IME group has had for years an organization, upgraded to the highest international standards which allow the performance of technologically advanced, safe and reliable products.

The quality of the product is guaranteed through the control of all processes: from planning of production activities to tests, to intermediate and final check, until the complete customer satisfaction's.

The company is equipped with a test room which can execute the following type tests complying with CEI - CENELEC -IEC and in detail:
• industrial frequency voltage tests up to 120 kV
• impulse atmosphere voltage tests up to 400 kV
• heating tests up to 4000 A three-phase.

Test certificates performed in other third party qualified laboratories are available, too.

Sviluppo Internazionale

Nell'ultimo decennio il Gruppo IME ha sviluppato la sua organizzazione, sia commerciale che tecnico/gestionale, con specifiche competenze orientate alla crescita sui mercati internazionali.
La flessibilità di gestione del gruppo IME permette inoltre di realizzare anche apparecchiature e impianti mobili speciali, destinati principalmente all'estero, anche di grandi dimensioni.
Il raggiungimento di una quota destinata all'export di circa il 60% sul totale della produzione per importanti committenti industriali, oil&gas e main contractors, sono stati il riconoscimento dell'impegno e degli investimenti realizzati.

International Development

In the last decade IME SpA has developed its organization both commercial and technical / management, with specific skills-oriented towards international markets growth.
IME's management flexibility makes possible to supply also special mobile equipment and systems, even large, mainly abroad.
The achievement of a portion destined for export, of approximately 60% of the total production of MV and LV switchboards and MV equipment, for important industrial customers, oil&gas and main contractors, are the recognition of company's commitment and investments.

IME Romelectrica

In particolare la creazione in Romania della società controllata IME Romelectrica srl ha permesso al Gruppo IME di essere tra i principali attori nel programma di rifacimento della rete primaria di distribuzione elettrica in Romania con l'installazione e messa in servizio di oltre 20 cabine prefabbricate in container di varie stazioni AT/MT

IME Romelectrica

In particular the creation of a subsidiary in Romania, IME Romelectrica has allowed the Group to be among the main actors in the program of reconstruction of the primary electrical distribution network in Romania with the installation and commissioning of more than 20 HV/MV prefabricated containers.

NORMOCLAD

Quadri metal clad Classe LSC2B-PM
Fino a 36 kV - fino a 4000 A - fino a 50 kA

Quadri di media tensione con interruttori in SF6 o sottovuoto.

Versione a tenuta d'arco interno
Quadri a tenuta d'arco interno sino a 50 kA per 0,25" o 40 kA per 1".

I quadri Normoclad hanno superato con successo le prove sismiche effettuate secondo le norme IEEE 693-2005, IEC 60068-2-57 e IEC 62271-210.
(Catalogo 20.10).

NORMOCLAD

Metal clad switchboards LSC2B-PM class
Up to 36 kV - up to 3600 A - up to 50 kA

Medium voltage switchboards with SF6 or vacuum circuit breakers.

Internal arc proof version
Switchboards with internal arc proof up to 50 kA for 0,25".
up to 40 kA for 1 sec.

Normoclad has passed the seismic tests carried out according to IEEE 693-2005, IEC 60068-2-57 and IEC 62271-210 standards.
(20.10 catalogue).

MINIBLOC-6 MINIBLOC-636

Quadri protetti Classe LSC2A-PM
24-36 kV—400÷1250 A - fino a 25 kA

I quadri a tenuta all'arco interno Minibloc-6 fino a 24kV e Minibloc-636 a 36kV, sono di dimensioni ridotte, possono essere equipaggiati: con l'interruttore di manovra-sezionatore in SF6 tipo RI6Q,/RI6Q36, l'interruttore combinato Sinter in SF6 con interruttore in vuoto e sezionatore, oppure con gli interruttori a comando laterale delle principali case costruttrici.

Il Minibloc-6 può essere fornito anche nella versione omologata Enel DY800 e DY803.
(Catalogo 20.24)

MINIBLOC-6 MINIBLOC-636

Metal enclosed switchboards LSC2A-PM class
24-36 kV—400÷1250 A - up to 25 kA

Internal arc proof, compact type switchboards of the Minibloc-6 Series up to 24 kV and Minibloc-636 Series at 36 kV, can be fitted with: SF6 load break switch RI6Q/RI6Q36 type, Sinter SF6 insulated combined circuit breaker (with switch and vacuum breaker) or with side operating mechanism type circuit breakers of main manufacturing companies.

Minibloc-6 switchboard may be supplied even in compliance with Enel homologation DY800 and DY803.
(20.24 catalogue)

Minibloc-6 con / with SINTER

Minibloc-636

ROTOBLOC

Quadri protetti Classe LSC2A-PI
24÷36 kV - 400÷1250 A - fino a 25 kA

I quadri di distribuzione Rotobloc sono corredati con interruttori a comando laterale, con cella sbarre segregata, sezionatori o interruttori di manovra rotativi isolati in aria e di messa a terra. Sono completi di blocchi meccanici ed elettrici per la sicurezza delle manovre e del personale operante.

Il quadro Rotobloc può essere fornito anche nella versione omologata Enel DY400.
(Catalogo 20.20)

ROTOBLOC

Metal enclosed switchboards LSC2A-PI class
24÷36 kV - 400÷1250 A - up to 25 kA

Medium Voltage switchboards can be fitted with Rotobloc side type operating mechanism circuit breakers, segregated bus bar compartment, on load and off air insulated load break switches together with earth switch.
They are complete with mechanical and electric locks for operations and personnel safety.

Rotobloc switchboard may be supplied even in compliance with Enel homologation DY400.
(20.20 catalogue)

NORMODUCT

Condotti a sbarre in media tensione
10÷24 kV - fino a 4000 A

Esecuzione tripolare con sbarre nude o isolate, correnti di corto circuito sino a 50 kA. Grado di protezione IP54.

Sono disponibili anche i condotti a sbarre in bassa tensione **660 V - fino a 5000 A** in esecuzione tripolare e tetrapolare con sbarre nude o isolate, correnti di corto circuito sino a 100 kA. Grado di protezione IP54.
(catalogo 30.10)

NORMODUCT

Medium voltage bus duct
10÷24 kV - up to 4000 A

Three-pole execution with bare or insulated busbars, short circuit currents up to 50 kA. Protection degree IP54.

*Low voltage bus duct Normoduct **660 V - up to 5000 A**, threepole and fourpole execution with bare bus bare or insulated, short circuit currents up to 100 kA. Protection degree IP54.*
(30.10 catalogue)

POLIMETA

Quadri di distribuzione in BT Power Center
Fino a 1000 V - 5000 A - 100 kA

I quadri di distribuzione Polimeta sono destinati ai sistemi di distribuzione centralizzata dell'energia elettrica in bassa tensione. Componibili ad elementi normalizzati, sono equipaggiati con interruttori aperti e scatolati sia in esecuzione fissa che estraibile.
Esecuzione ad arco interno 65 kA per 0,5 sec.

I quadri Polimeta hanno superato con successo le prove sismiche effettuate secondo le norme IEEE 693-2005, IEC 60068-2-57 e IEC 62271-210.
(Catalogo 40.10)

POLIMETA

Low voltage distribution boards Power Center
Up to 1000 V - 5000 A - 100 kA

The Polimeta distribution switchboards are foreseen for centralized distribution systems of low voltage electric power. They are composed of modular and standardized units and equipped with air and moulded case circuit breakers, both fixed and withdrawable execution type.
Internal arc proof execution 65 kA for 0,5 sec.

Polimeta has passed the seismic tests carried out according to IEEE 693-2005, IEC 60068-2-57 and IEC 62271-210 standards .
(40.10 Catalogue)

MULTICONTROL

Quadri motor control center a cassetti estraibili
Fino a 1000 V - 2000 A - 75 kA

I quadri per il comando centralizzato dei motori Multicontrol sono a costruzione modulare con cassetti estraibili ognuno contenente gli organi di comando controllo e protezione del motore.
Può essere equipaggiata con apparecchiature a microprocessore in grado di assolvere le funzioni di protezione, controllo e dialogo.
Disponibile la versione del quadro a cassetti fissi.
Esecuzione ad arco interno 65 kA per 0,3 sec.

I quadri Multicontrol hanno superato con successo le prove sismiche effettuate secondo le norme IEEE 693-2005, IEC 60068-2-57 e IEC 62271-210.
(Catalogo 40.20)

MULTICONTROL

Withdrawable units switchboards mcc type
Up to 1000 V - 2000 A - 75 kA

Multicontrol motor control center switchboards are made of standardized modular withdrawable units, each of them including operating control and protection devices.
The multicontrol range can be equipped with microprocessor systems, enabled to carry out protection, control and connection functions.
Available in the version with fixed units.
Internal arc proof execution 65 kA for 0,3 sec.

Multicontrol has passed the seismic tests carried out according to IEEE 693-2005, IEC 60068-2-57 and IEC 62271-210 standards.
(40.10 Catalogue)

CABINE PREFABBRICATE

Strutture modulari adatte a contenere quadri di media e bassa tensione, inverter, apparati di protezione e controllo, ecc…
Le cabine possono essere studiate per ogni particolare esigenza nell'ambito degli impianti fotovoltaici, eolici, delle sottostazioni elettriche sia primarie (Enel DY770- 780) che secondarie e della distribuzione in genere. (Catalogo 20.50)

Caratteristiche costruttive
La struttura è adatta al trasporto (su strade e autostrade con idoneo automezzo senza la necessità di permessi per trasporti eccezionali) e alla posa in opera in un unico blocco su supporti senza procedere allo smontaggio delle varie parti.
L'uscita dei cavi MT/BT è prevista dal basso e munita di chiusura antianimale.
All'interno del container possono essere posizionati: quadri di Media Tensione isolati in aria a semplice o doppio fronte, telai di protezione, quadri BT per servizi ausiliari, eventuale trasformatore in resina, batterie ed impianti ausiliari.

Impianto di condizionamento
La cabina può essere dotata di impianto di climatizzazione con due condizionatori, che garantiscono temperature interne di 25° C nella stagione estiva e 10° C nella stagione invernale.
Le asolature di ventilazione sono schermate ed assicurano un grado di protezione pari a IP 33.

Impianto di illuminazione
E' previsto un impianto di illuminazione a 220V 50Hz interno ed esterno che consente una chiara visibilità durante l'esecuzione delle manovre ed in caso di emergenza.

Impianto di terra
Il locale è provvisto di una barra collettrice di rame, alla quale sono collegate tutte le apparecchiature e gli impianti.
La barra esce dal container in due punti facilmente accessibili ai quali va collegata la rete di terra Primaria.

Condizioni ambientali standard
Temperatura esterna minima - 15° C
Temperatura esterna massima + 40° C
Velocità massima del vento 130 Km/h

PREFABRICATED SUBSTATIONS

Modular structure suitable for including medium and low voltage switchboards, rectifiers, protection and control apparatus, etc. Containers may be studied for each particular necessity inside photovoltaic and wind plants, of both primary (Enel DY770-780) and secondary electric substations and generally distribution. (20.50 Catalogue).

Construction features
The structure is suitable for the transport (on roads and highways with a suitable vehicle without the need for permits for exceptional transports) and for installation in a single block on supports without the disassembly of the various parts.
The output of the MV / LV cables is provided from the bottom with anti-animals closure.
Inside the containers can be placed: medium voltage air-insulated single or double-faced switchboards, protection frames, LV auxiliary services switchboards, resin insulated transformer, battery and auxiliary services.

Air conditioning
The cabin can be equipped with air conditioning with two air conditioners, which ensure internal temperatures of 25° C in summer and 10° C in winter.
The ventilation slots in are screened and ensure a degree of protection equivalent to IP 33.

Lighting system
An inner and outer lighting system is installed at 220V 50Hz, allowing clear visibility during the execution of the maneuvers and in case of emergency.

Earthing
The cabin is provided with a copper busbar, to which all the equipment and installations are connected. The bar exits the container into two easily accessible points, to which you simply attach the ground primary network.

Standard environmental conditions
Minimum outside temperature - 15° C
Maximum external temperature + 40° C
Maximum wind speed 130 Km/h

apparecchiature in media tensione / *medium voltage equipment*

SINTER Interruttore combinato in SF6 costituito da un interruttore in vuoto ed un sezionatore in un'unica apparecchiatura.
24 kV - 400÷630 A 12,5÷16 kA.
Per quadro Minibloc-6.
Omologato Enel DY800.
(Catalogo 50.60)

SINTER Combined circuit breaker with SF6 *insulated with vacuum breaker and switch in a single equipment.*
24 kV - 400÷630 A - 12,5÷16 kA.
For Minibloc-6 switchboard.
In compliance with Enel DY800.
(50.60 catalogue)

RI6Q - RI6Q36 Interruttore di manovra sezionatore rotativo in SF6
24-36 kV - 400÷1250 A—12,5÷25 kA
Per quadri Minibloc-6 e Minibloc-636.
(Catalogo 20.23)

RI6Q - RI6Q36 SF6 insulated rotary load break switch
For Minibloc-6 and Minibloc-636 switchboards
24-36 kV - 400÷1250 A - 12,5÷25 kA.
(20.23 catalogue)

RI Interruttore di manovra sezionatore rotativo isolato in aria
24 kV - 400 A - 12,5÷16 kA
Per quadri Rotobloc.
(Catalogo 50.20)



RI Air insulated Rotary load break switch
24 kV - 400 A - 12,5÷16 kA
For Rotobloc switchboards.
(50.20 catalogue)

SCR - SGV Interruttore di manovra sezionatore a cerniera con portafusibili e SCR di linea.
7,2÷24 kV 630 A 16 kA - 36 kV 400 A 16 kA.
(Catalogo 50.10)



SCR - SGV Hinged load break switch
with fuse holder and SCR incoming line type.
7,2÷24 kV 630 A 16 kA - 36 kV 400 A 16 kA.
(50.10 catalogue)

SDL Sezionatore a cerniera
7,2 kV 630 A - 12÷24 kV 2500 A - 36kV 630 A / 12,5÷50 kA.
(Catalogo 50.10)

SDL Hinged disconnecting switch
7,2 kV 630 A - 12÷24 kV 2500 A - 36kV 630 A / 12,5÷50 kA.
(50.10 catalogue)

Interruttore di manovra sezionatore per esterno in SF6
24 kV - 630 A - 16 kA
Omologato ENEL DY806 e DY807.

SF6 outdoor load break switch
24 kV – 630 A - 16 kA
Homologated ENEL DY806 and DY807.

STR Sezionatori di terra
12÷24 kV– breve durata 25 kA x 3", potere di chiusura/picco fino a 63 kA.
SDTR
36 kV – breve durata 31.5 x 3", potere di chiusura/picco fino a 81,2 kA.
(Catalogo 50.30)



STR Earth switch
type 12÷24 kV – short time current 25 kA x 3", making capacity/peak current up to 63 kA.
SDTR
36 kV - short time current 31.5 kA x 3", making capacity/peak current up to 81.2 kA.
(50.30 catalogue)

Alcuni progetti significativi / *Some Reference Projects*

UAE
Normoclad Quadri MT per pompe di superficie e sommerse
Normoclad MV Switchboards for Surface and sumbersible pumps

THAILAND
Cabine di trasformazione MT/BT (Polimeta+Minibloc-6)
Trasformer sation MV/LV (Polimeta+Minibloc-6)

UAE
MCC Multicontrol quadro BT
MCC Multicontro LV Switchboards

ROMANIA
Quadro MT bipiano per cabina primaria
MV Switchboards double tier for primary substation

ITALY - ROMANIA
Container per cabine primarie
Container for primary substation

GHANA
Polimeta PC Quadri BT
Polimeta PC LV Switchboards

UAE
Polimeta PC Quadri BT
Polimeta PC LV Switchboards

ITALY
Collegamento elett. Capri - Italia
Electrical connection Capri - Italia

INDONESIA
Normoclad quadro MT 17,5kV-2500A-25kA IP54
MV Switchboard 17,5kV-2500A-25kA IP54

Qualifiche italiane

A2A S.p.A.
Quadri elettrici MT con tenuta all'arco interno

ACEA S.p.A.
G0590002 – Scomparti MT – Componenti del Quadro Elettrico MT

EDISON SPA (Gruppo EDF)
AF07600420—Quadri elettrici e strumentali—MCC
AF07600550—Quadri elettrici e strumentali—PC
AF07601601—Quadri elettrici e strumentali—MT blindati con arco interno
AF07601602 – Quadri elettrici e strumentali – MT blindati senza arco interno
AF07601603—Quadri elettrici e strumentali—MT protetti.

GRUPPO ENEL
Quadri MT isolati in aria per cabine primarie
Quadri MT in aria ed in SF6 per cabine secondarie
Quadri elettrici principali BT per impianti di produzione (Power Center)
Quadri elettrici manovra motori (QMM) per impianti di produzione
Quadri elettrici MT per impianti di produzione
Interruttori di manovra-sez. isolati in SF6 da palo e per esterno

GRUPPO ENI
BB09AA05 Parti di ricambio per sottostazioni
BB09AE15 Sezionatori MT
BB09AE01 Quadri elettrici BT
BB09AE02 Quadri elettrici MT (<52kV)
BB09AE04 Quadri elettrici per CC

SAIPEM
M02810010 Quadri elettrici MT
M02810015 Quadri elettrici BT
M02810031 Cabine elettriche prefabbricate MT/BT

TERNA
FEQE14 - Quadri BT c.a. e c.c. per servizi ausiliari

Qualifiche Estere

UAE: ADCO, ADGAS, ADWEA, AL HOSN GAS, ADNOC-FOD, BOROUGE, FERTIL, GASCO, NPCC, TAKREER, ZADCO.
Egypt: AGIBA, ENPPI, PETROBEL.
Kazakhstan: AGIP KCO.
Libano: EDL.
Nigeria: SONCAP.
Russia: SNOS JSC.
Svizzera: Turbomach.

Italian qualifications

A2A S.p.A.
MV switchboards with internal arcing proof

ACEA S.p.A.
G0590002 –MV Compartments – MV Switchboard components

EDISON SPA (EDF Group)
AF07600420—Swtichboards — MCC
AF07600550—Switchboards — PC
AF07601601—Switchboards — MV metal clad with internal arc
AF07601602—Switchboards — MV metal clad without internal arc
AF07601603—Switchboards— MV metal enclosed

ENEL GROUP
MV air-insulated switchboards for primary cabins
MV air and SFS-insulated switchboards for secondary cabins
Main LV switchboards for production plants
Motor Control Center for production plants
MV switchboards for production plants
MV isolating switches, insulated in gas, both motorised and not, for outdoor use

ENI GROUP
BB09AA05 Spare parts for substations
BB09AE15 MV Switching devices
BB09AE01 LV Switchboards
BB09AE02 MV Switchboards (<52kV)
BB09AE04 Switchboards for CC

SAIPEM
M02810010 MV Switchboards
M02810015 LV Switchboards
M02810031 Prefabricated substations MV/LV

TERNA SPA
FEQE14 - AC & DC LV switchboards for auxiliary services

Foreing Qualifications

UAE: *ADCO, ADGAS, ADWEA, AL HOSN GAS, ADNOC-FOD, BOROUGE, FERTIL, GASCO, NPCC, TAKREER, ZADCO.*
Egypt: *AGIBA, ENPPI, PETROBEL.*
Kazakhstan: *AGIP KCO.*
Lebanon: *EDL.*
Nigeria: *SONCAP.*
Russia: *SNOS JSC.*
Switzerland: *Turbomach*

Principali Clienti / *Main Customers*

Energia - Utilities / Energy - Utilities

- A2A
- ACEA
- AMPLA (Brasil)
- CVA
- EDISON
- EDIPOWER
- EDL (Lebanon)
- ENEL GROUP
- ENEL ROMANIA
- ENERSYS (Chile)
- ENIPOWER
- E.ON
- HERA
- HYDRO DOLOMITI
- HYDRO ENERGIA
- IREN
- SELNET
- TERNA

Main contractors

- ABB (Italy - UAE)
- ALSTOM T&D
- ALSTOM FERROVIARIA
- AMIMER ENERGIE (Algerie)
- ANDRITZ HYDRO (Italy – Austria)
- ANSALDO ENERGIA
- BALFOUR BEATTY RAIL
- CARLO GAVAZZI IMPIANTI
- FENICE
- FISIA ITALIMPIANTI
- FOSTER WHEELER
- ING. FERRARI
- INTERGEN
- JGC CORPORATION (Japan)
- MAIRE-TECNIMONT
- MATRIX CONSTRUCTION (UAE)
- NUOVO PIGNONE
- PETROFAC INTERNATIONAL (UAE)
- PRISMA IMPIANTI
- SIAD
- SICES
- SIEMENS
- SAIPEM
- SK ENIGEERING (Korea)
- TECHINT
- TECNICAS REUNIDAS (Spain)
- TECNIMONT
- THOMSON POWER SYSTEM (Canada)
- TURBODEN
- VOITH HYDRO

Oil&Gas

- ADCO (UAE)
- ADNOC (UAE)
- AL HOS GAS (UAE)
- BOROUGE (UAE)
- ENI
- GASCO (UAE)
- LYONDELL-BASELL (The Netherlands)
- JSC SALAVAT (Russia)
- PETROBEL (Egypt)
- QATAR PETROCHEMICAL (Qatar)
- TAMOIL
- TASNEE PETROCHEMICALS (Saudi Arabia)
- THYSSENKRUPP UHDE CHLORINE ENGINEERS

Industria / Industry

- 3M
- AIA
- ACCIAIERIE ARVEDI
- ACCIAIERIE VALBRUNA
- ALENIA AERMACCHI
- ANTIBIOTICOS
- ARVEDI GROUP
- AUSIMONT
- BARILLA
- BASF
- BAYER
- DANIELI & C.
- FIAT - FCA
- FOMAS
- HEINEKEN
- ITALCEMENTI
- IVECO
- LACTIS
- MEMC
- MONTEFIBRE
- MONTELLO
- NOVELIS GROUP
- PARMALAT
- PATHEON (Italy – UK)
- PIRELLI
- POLYNT
- SABIC
- SACBO
- SIAD
- SOL INDUSTRIE
- STMicroelectronics
- TENARIS GROUP
- TRAFILERIE GNUTTI

Infrastrutture / Infrastructures

Collegamenti stradali / Street construction:
Autostrade SpA

Collegamenti ferroviari / Railways:
RFI Rete Ferroviaria Italiana;

Collegamenti metropolitani / Subways:
Linea C Metro Roma,
Linea 5 Metro Milano,
Bucarest Subway, Romania.

Aeroporti / Airports:
Caravaggio Airport, Orio al Serio; Ioannina Airport, Greece; Fiumicino Airport, Roma; Intl. Airport, Damascus, Siria.

Ospedali / Hospitals:
Monselice, Lecco, Como, Udine, Treviglio, Romano di Lombardia, Napoli.

Sede IME ad Urgnano BG - 25.000 m² - 16.000 m² coperti

IME premises in Urgnano (BG) - 25.000 sqm - 16.000 sqm covered

Dove siamo / *Where we are*

Come raggiungerci / *How to reach us:*

A4 Torino-Milano-Venezia Uscita /exit Dalmine or Seriate

- MXP Milan Malpensa Airport 1 h 15'
- LIN Milan Linate Airport 50'
- BGY Bergamo Airport 15'

IME S.P.A. in un'ottica di continuo miglioramento si riserva il diritto di modificare i prodotti ed i relativi dati tecnici senza darne preavviso.
IME S.P.A. in accordance with the continuous improvement policy reserves the right to change the products and their specifications without prior notice.

imequadri duestelle spa

Via Provinciale, 568 - Casella Postale 65 - 24059 Urgnano (BG) Italy
Tel. +39 035 4814211 - Fax +39 035 4814333
e-mail: commerciale.quadri@imequadriduestelle.it

ISO 14001:2004 ISO 9001:2008

www.imequadriduestelle.it